

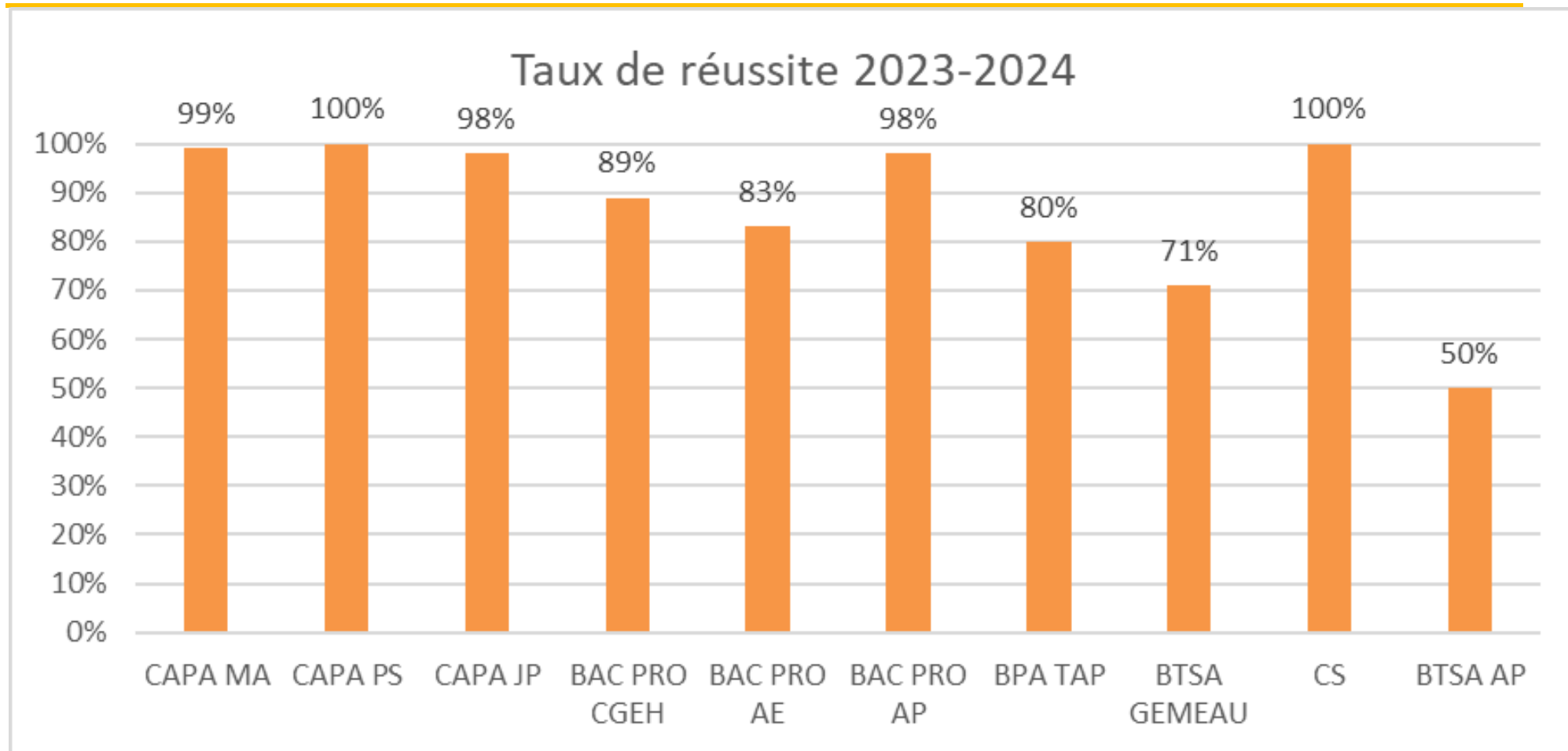
# Résultats

## CFAa du Bas - Rhin



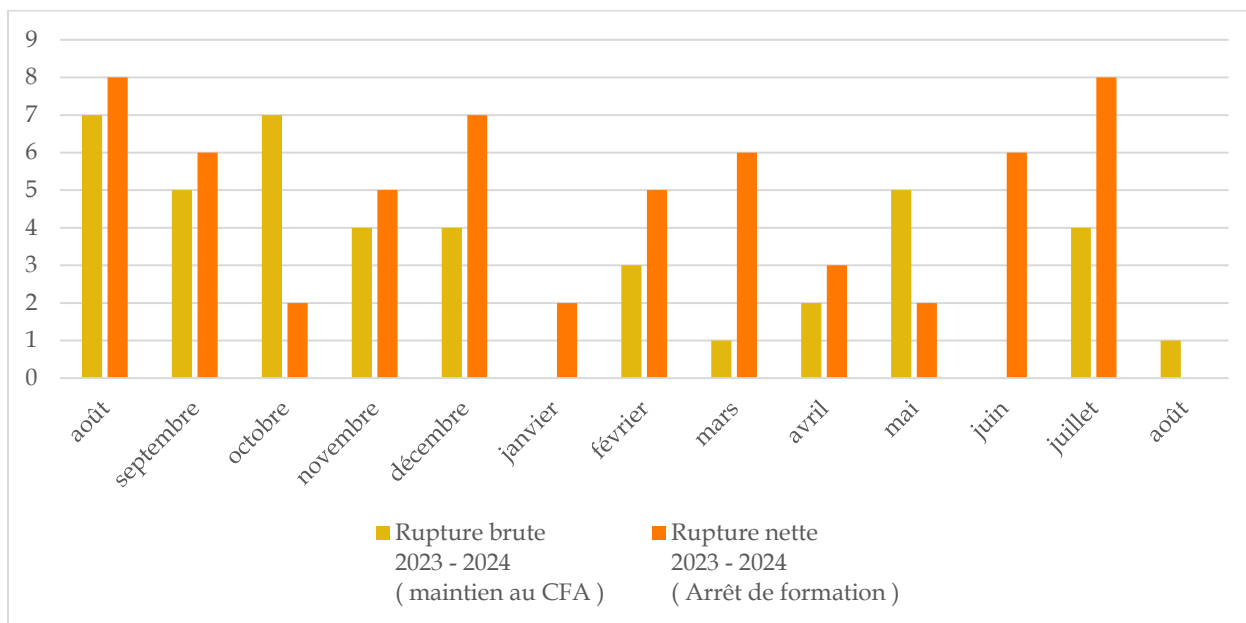
Bilan Janvier 2025

## Réussite aux examens 2024



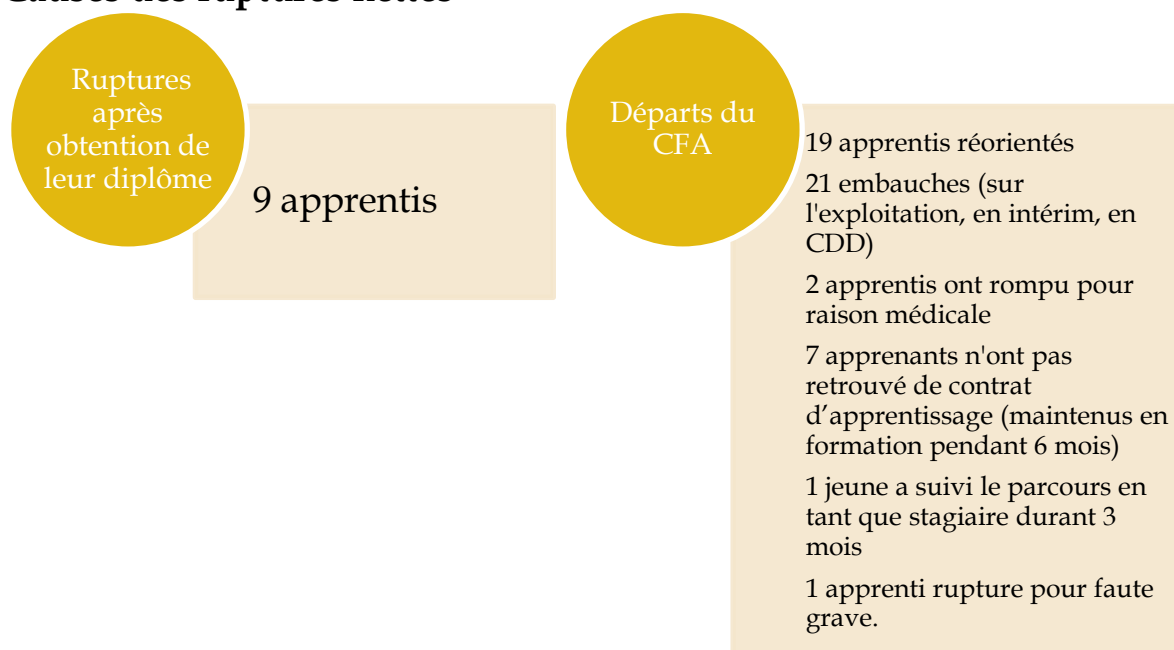
\*Formations mixées CFA-CFPPA

## Taux et causes de rupture des contrats d'alternance



Apprenants		2023 - 2024	2023 - 2024
2023 - 2024	507	<b>Rupture brute</b>	<b>43</b> <b>8.48 %</b>
		<b>Rupture nette</b>	<b>60</b> <b>11.83%</b>

### Causes des ruptures nettes

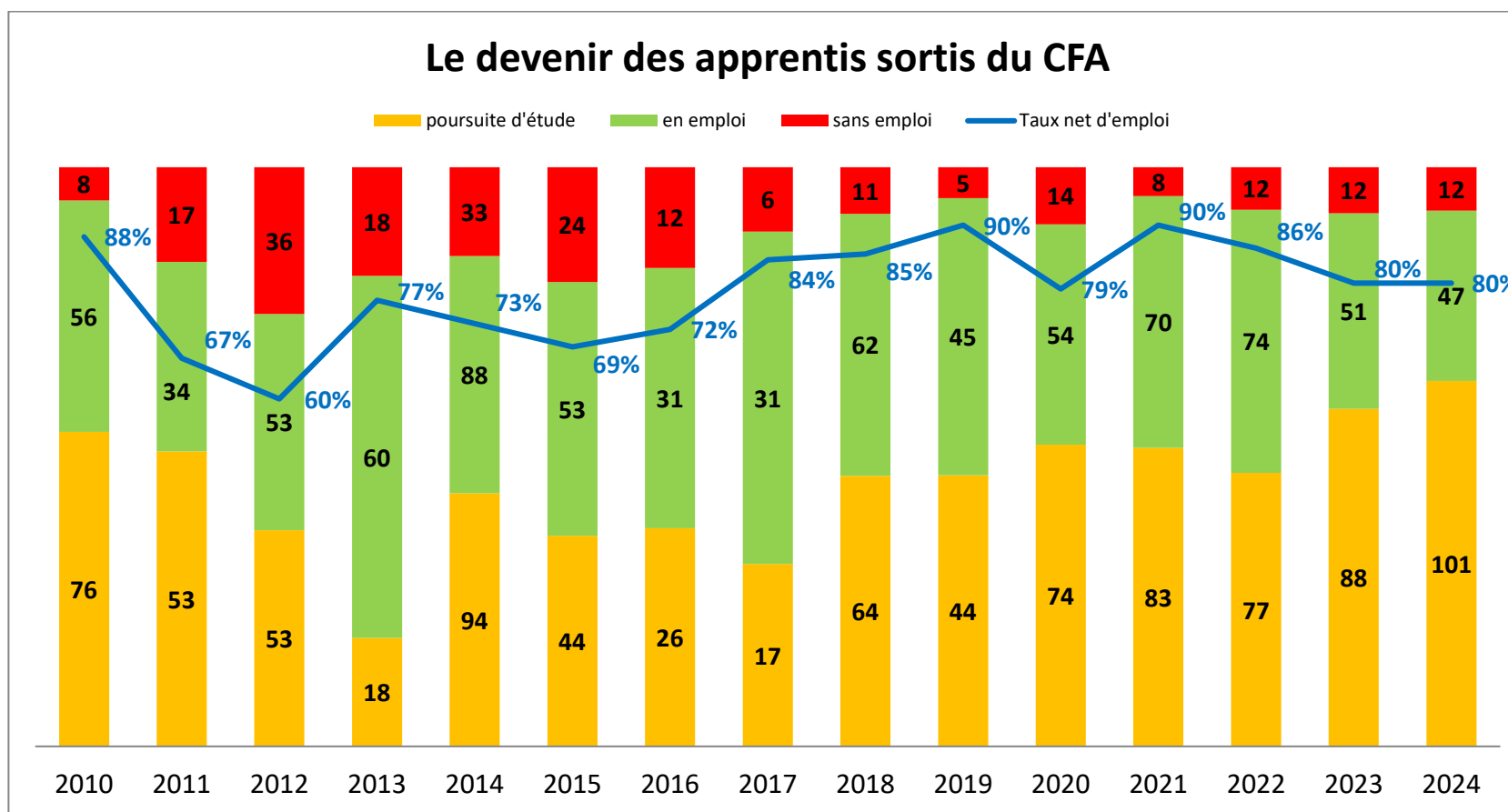


## Insertion professionnelle

Promotion d'apprentis sortis en juin 2024

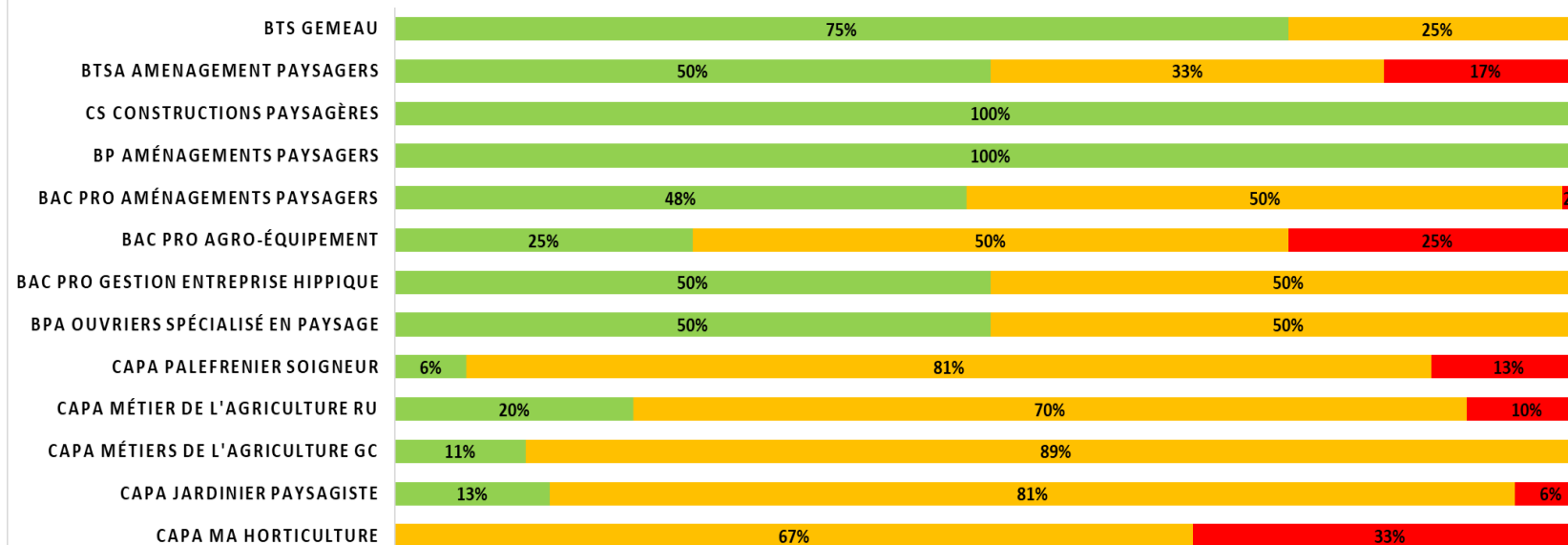
Enquête réalisée à 7 mois auprès de 213 apprentis

Taux de réponse : 75 %



### DEVENIR DES APPRENTIS DIPLOMES EN JUIN 2024

■ En emploi ■ Poursuite d'étude ■ Sans emploi

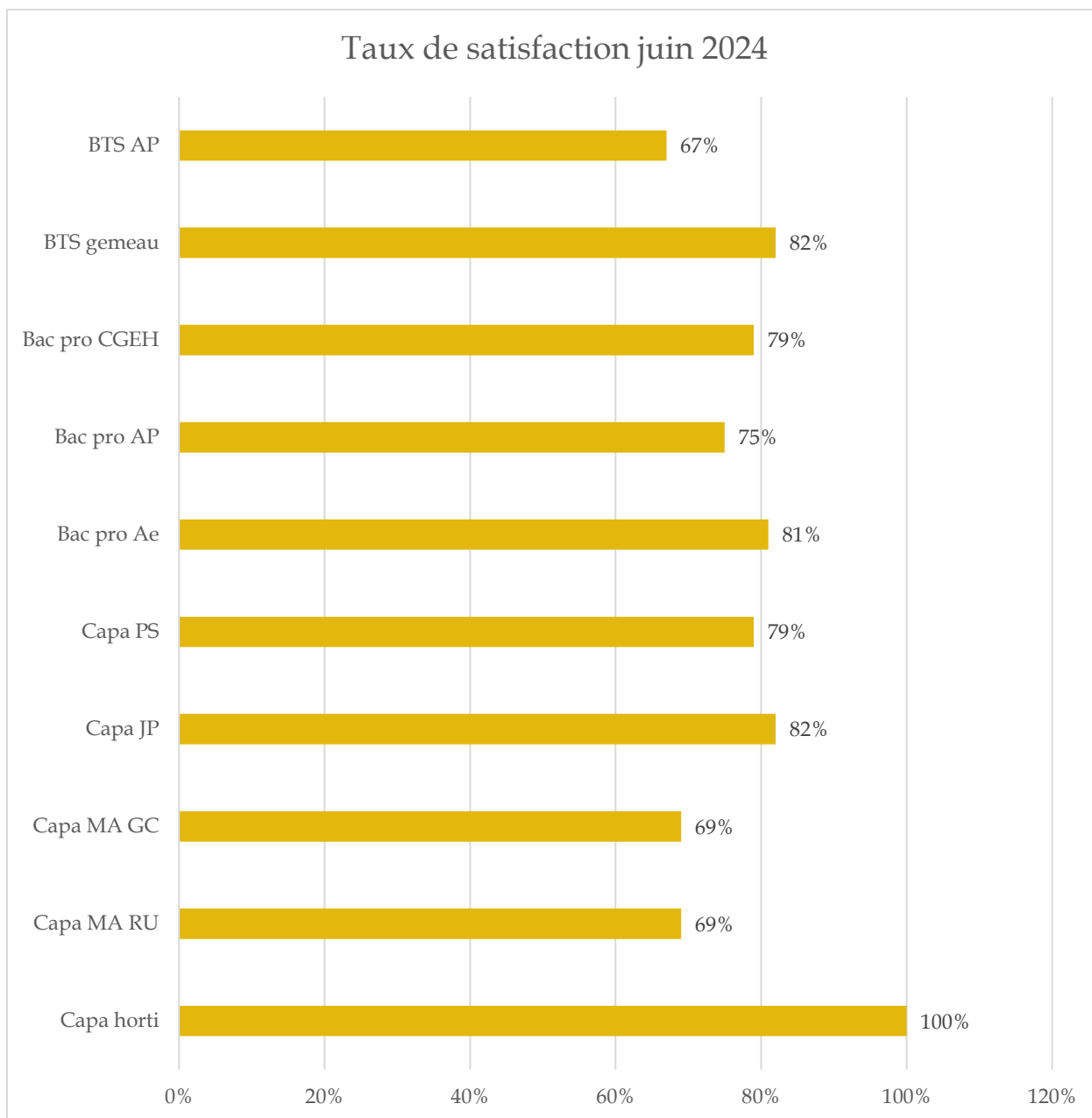


## Résultats détaillés de l'enquête Insertion professionnelle à 7 mois des apprentis sortis en juin 2024

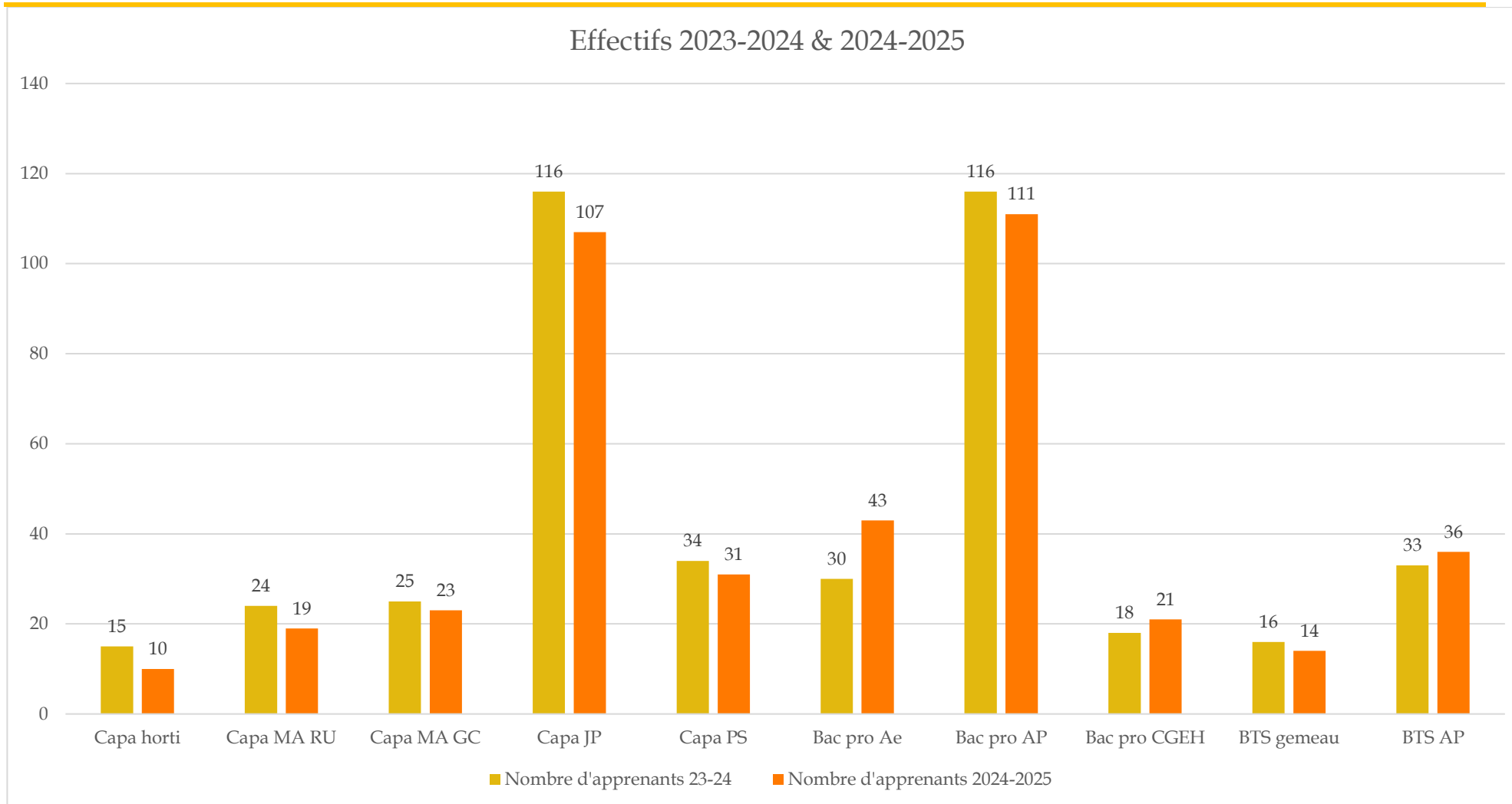
Formation suivie	Nombre de diplômés juin 2024	Nombre questionnaires collectés	% de réponses	En emploi	Poursuite d'étude	Service civique	Sans emploi	En emploi %	Service Civique %	Poursuite d'étude %	Sans emploi %	taux net d'emploi <sup>(1)</sup> %
CAPA MA Horticulture	10	9	90%	0	6	0	3	0%	0%	67%	33%	0%
CAPA Jardinier Paysagiste	55	47	85%	6	38	0	3	13%	0%	81%	6%	67%
CAPA Métiers de l'agriculture GC	10	9	90%	1	8	0	0	11%	0%	89%	0%	100%
CAPA Métier de l'agriculture RU	13	10	77%	2	7	0	1	20%	0%	70%	10%	67%
CAPA Palefrenier Soigneur	20	16	80%	1	13	0	2	6%	0%	81%	13%	33%
BPA Ouvriers spécialisé en paysage	12	2	17%	1	1	0	0	50%	0%	50%	0%	100%
BPA Ouvriers Maraichers(tph)	8	0	0%	0	0	0	0	0%	0%	0%	0%	0%
Bac Pro Gestion Entreprise Hippique	8	4	50%	2	2	0	0	50%	0%	50%	0%	100%
Bac Pro Agro-équipement	6	4	67%	1	2	0	1	25%	0%	50%	25%	50%
Bac Pro Aménagements Paysagers	45	42	93%	20	21	0	1	48%	0%	50%	2%	95%
BP Aménagements Paysagers	8	4	50%	4	0	0	0	100%	0%	0%	0%	100%
CS Constructions Paysagères	5	3	60%	3	0	0	0	100%	0%	0%	0%	100%
B TSA AMENAGEMENT PAYSAGERS	8	6	75%	3	2	0	1	50%	0%	33%	17%	75%
BTS GEMEAU	5	4	80%	3	1	0	0	75%	0%	25%	0%	100%
<b>TOTAL</b>	<b>213</b>	<b>160</b>	<b>75%</b>	<b>47</b>	<b>101</b>	<b>0</b>	<b>12</b>	<b>29%</b>	<b>0%</b>	<b>63%</b>	<b>8%</b>	<b>80%</b>

<sup>(1)</sup> Taux net d'emploi = individus en emploi / (nombre de réponses – poursuite d'étude)

## Taux de satisfaction des apprenants



## Effectifs 2023-2024 et 2024-2025





## Enquêtes de satisfaction des formateurs CFA et CFPPA

