

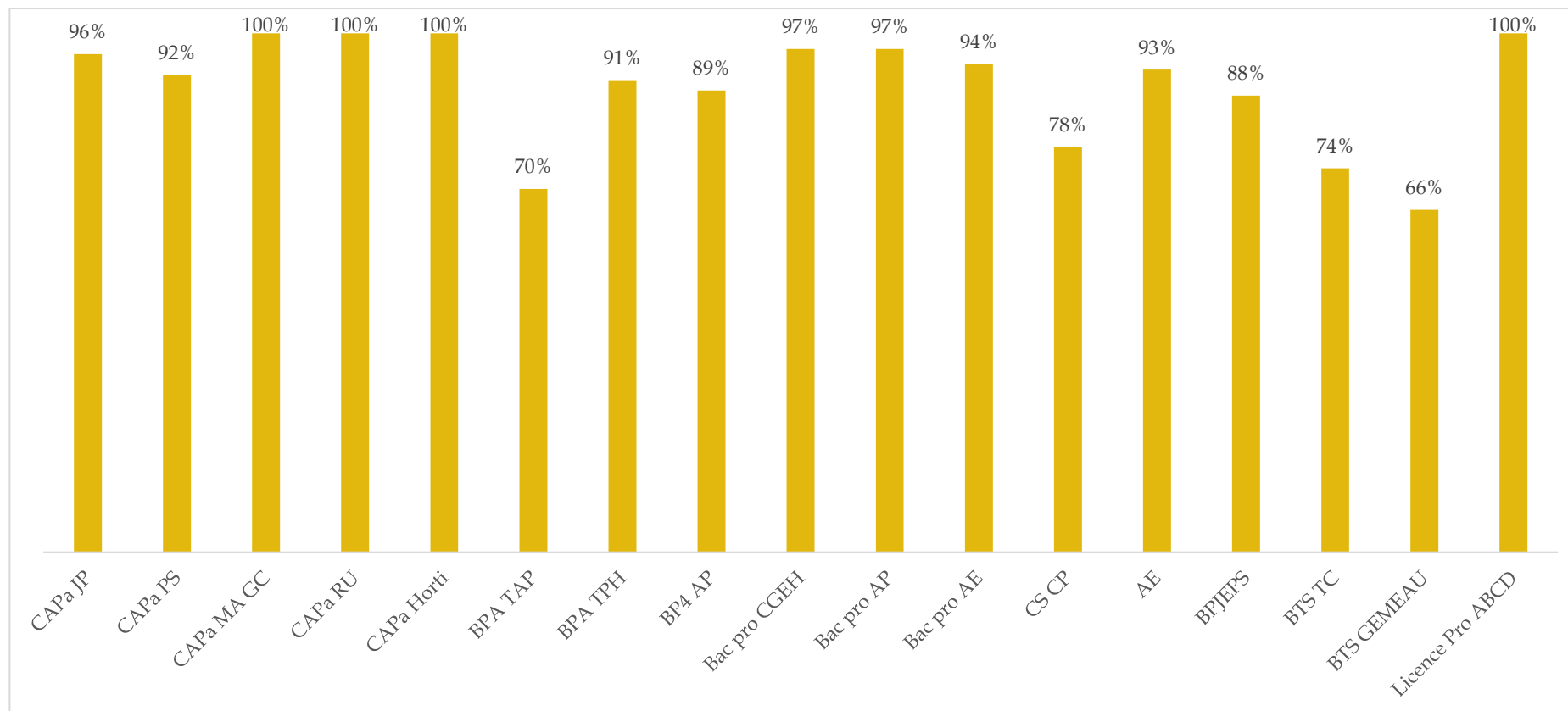
Résultats

CFAa du Bas - Rhin

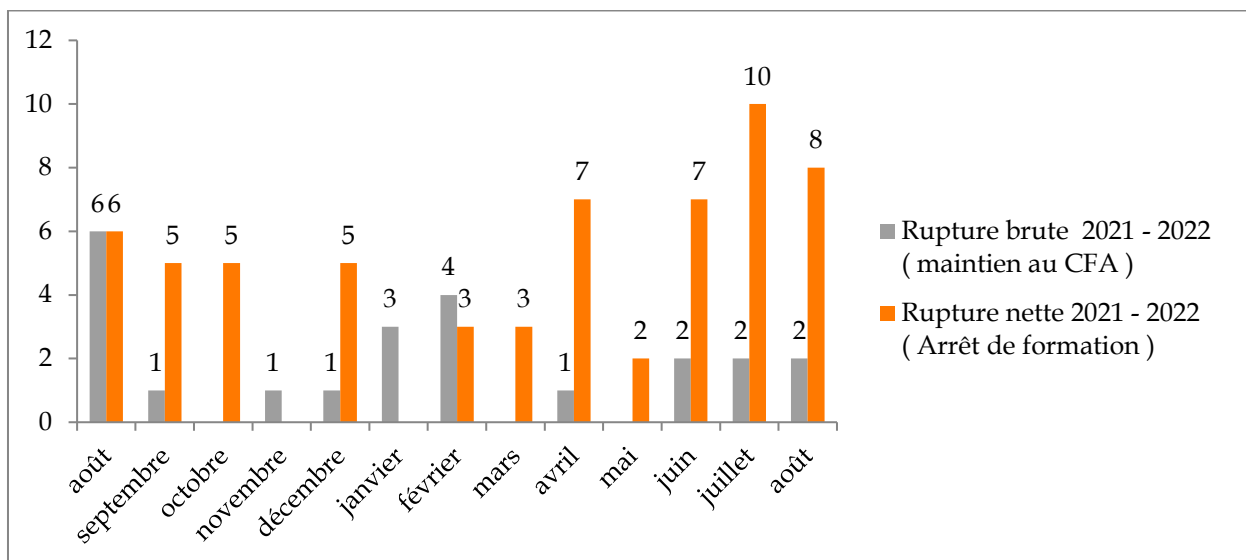


CFA agricole du Bas Rhin
2021/2022

Réussite aux examens 2022

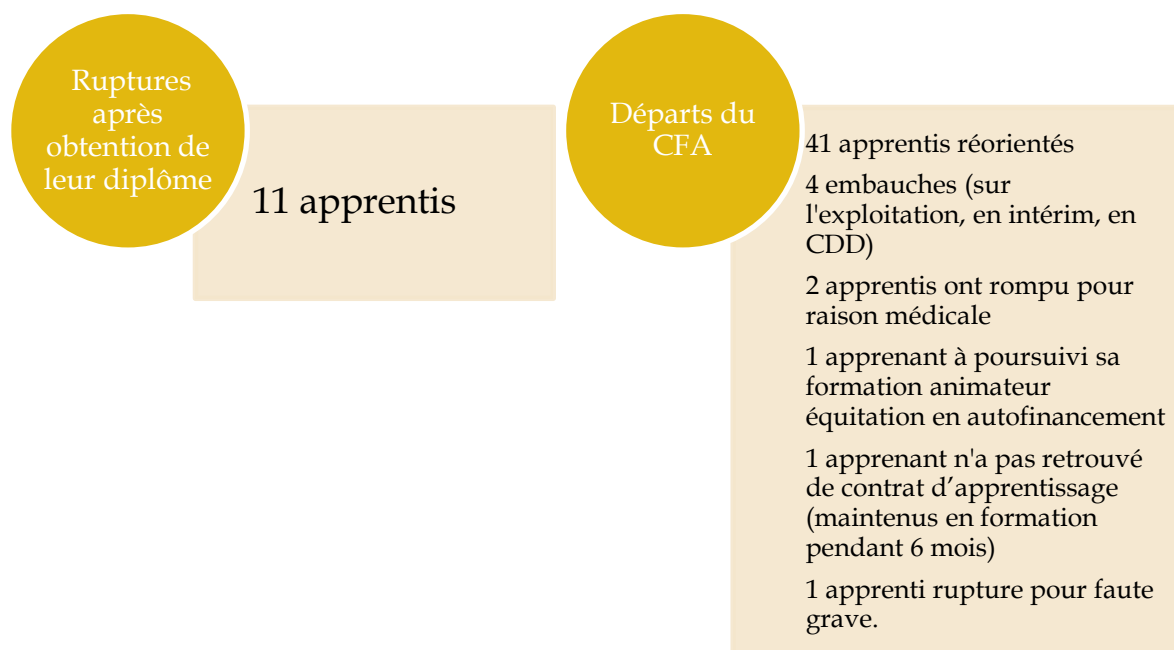


Taux et causes de rupture des contrats d'alternance



Apprenants			2021 - 2022	2021 - 2022
2021 - 2022	510	Rupture brute	23	4.50 %
		Rupture nette	61	11.96 %

Causes des ruptures nettes

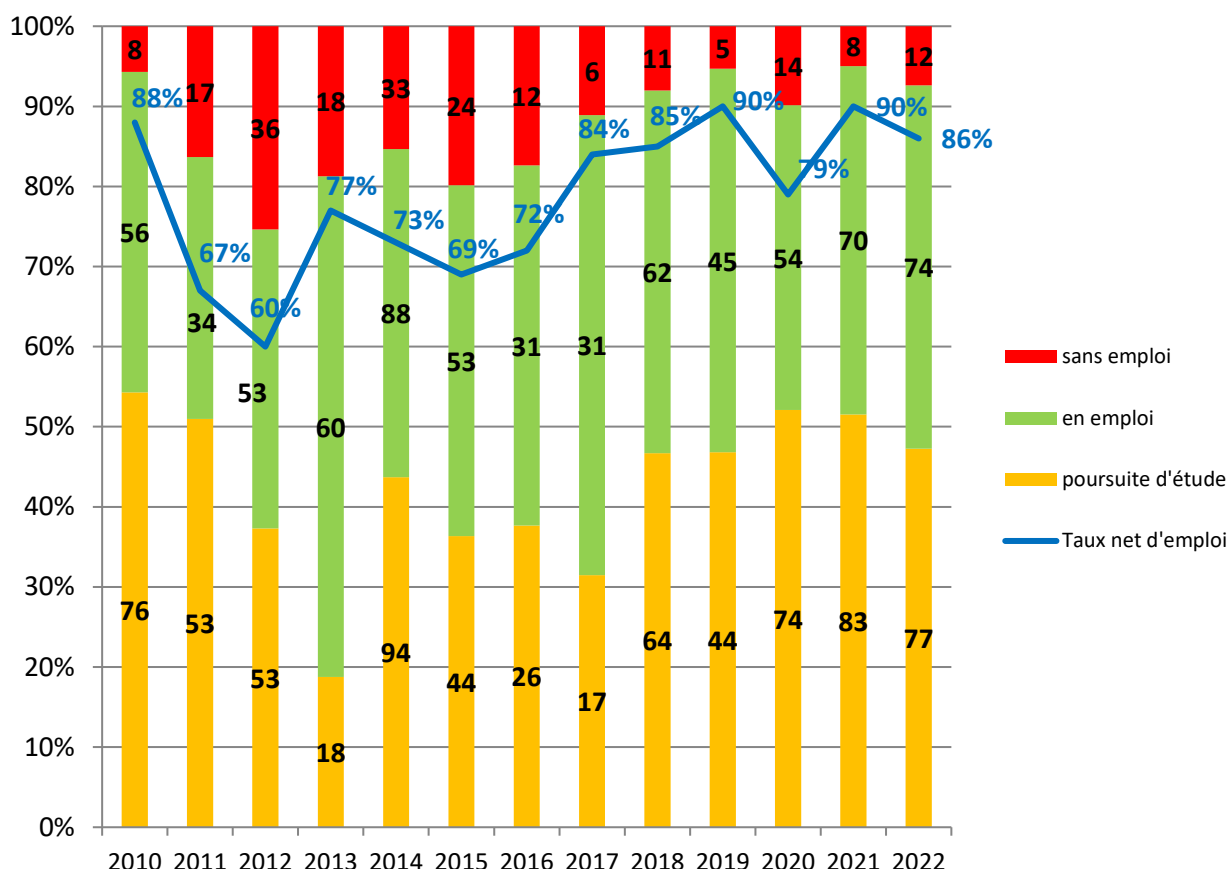


Insertion professionnelle

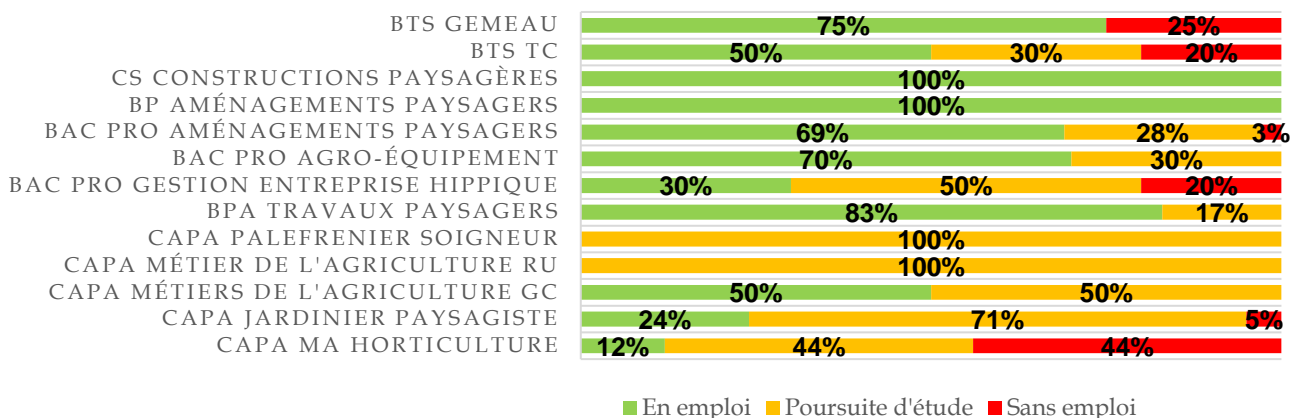
Promotion d'apprentis sortis en juin 2022

Enquête réalisée à 7 mois auprès de 199 apprentis
Taux de réponse : 82 %

Le devenir des apprentis sortis du CFA



Devenir des apprentis sortis en juin 2022 par formation

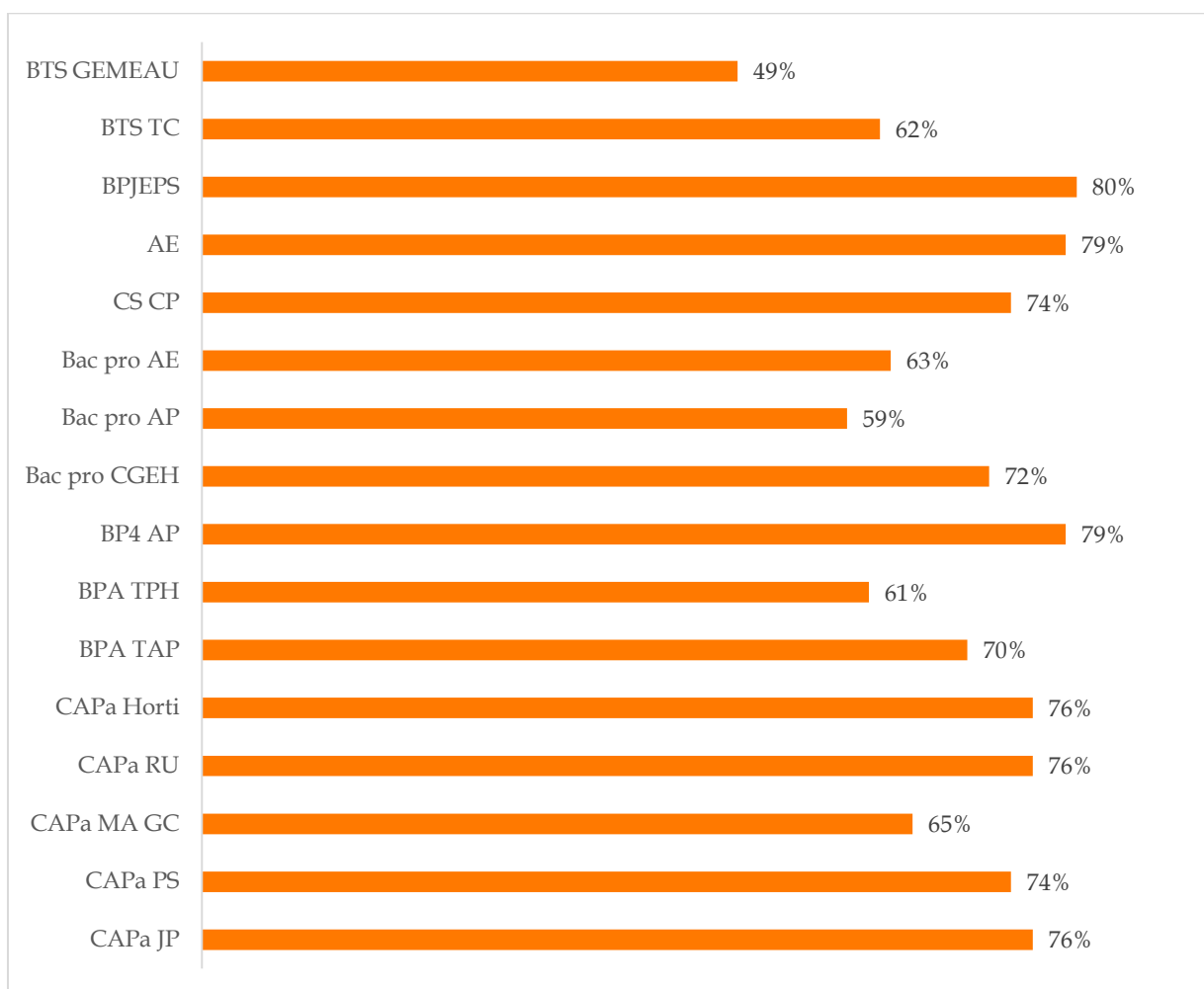


Résultats détaillés de l'enquête Insertion professionnelle à 7 mois des apprentis sortis en juin 2022

Formation suivie	Nombre d'enquêtés	Nombre de réponses	% de réponses	En emploi	Poursuite d'étude	Sans emploi	En emploi	Poursuite d'étude	Sans emploi	taux net d'emploi ⁽¹⁾
CAPA MA Horticulture	12	9	75%	1	4	4	11%	44%	44%	20%
CAPA Jardinier Paysagiste	51	45	88%	11	32	2	24%	71%	4%	85%
CAPA Métiers de l'agriculture GC	4	4	100%	2	2	0	50%	50%	0%	100%
CAPA Métier de l'agriculture RU	8	6	75%	0	6	0	0%	100%	0%	0%
CAPA Palefrenier Soigneur	12	9	75%	0	9	0	0%	100%	0%	0%
BPA Travaux Paysagers	8	6	75%	5	1	0	83%	17%	0%	100%
Bac Pro Gestion Entreprise Hippique	14	10	71%	3	5	2	30%	50%	20%	60%
Bac Pro Agro-équipement	24	23	96%	16	7	0	70%	30%	0%	100%
Bac Pro Aménagements Paysagers	36	29	81%	20	8	1	69%	28%	3%	95%
BP Aménagements Paysagers	3	1	33%	1	0	0	100%	0%	0%	100%
CS Constructions Paysagères	8	7	88%	7	0	0	100%	0%	0%	100%
BTS TC	11	10	91%	5	3	2	50%	30%	20%	71%
BTS GEMEAU	8	4	50%	3	0	1	75%	0%	25%	75%
TOTAL	199	163	82%	74	77	12	45%	47%	7%	86%

⁽¹⁾Taux net d'emploi = individus en emploi / (nombre de réponses - poursuite d'étude)

Taux de satisfaction des apprentis



Nombre d'apprentis 2022

