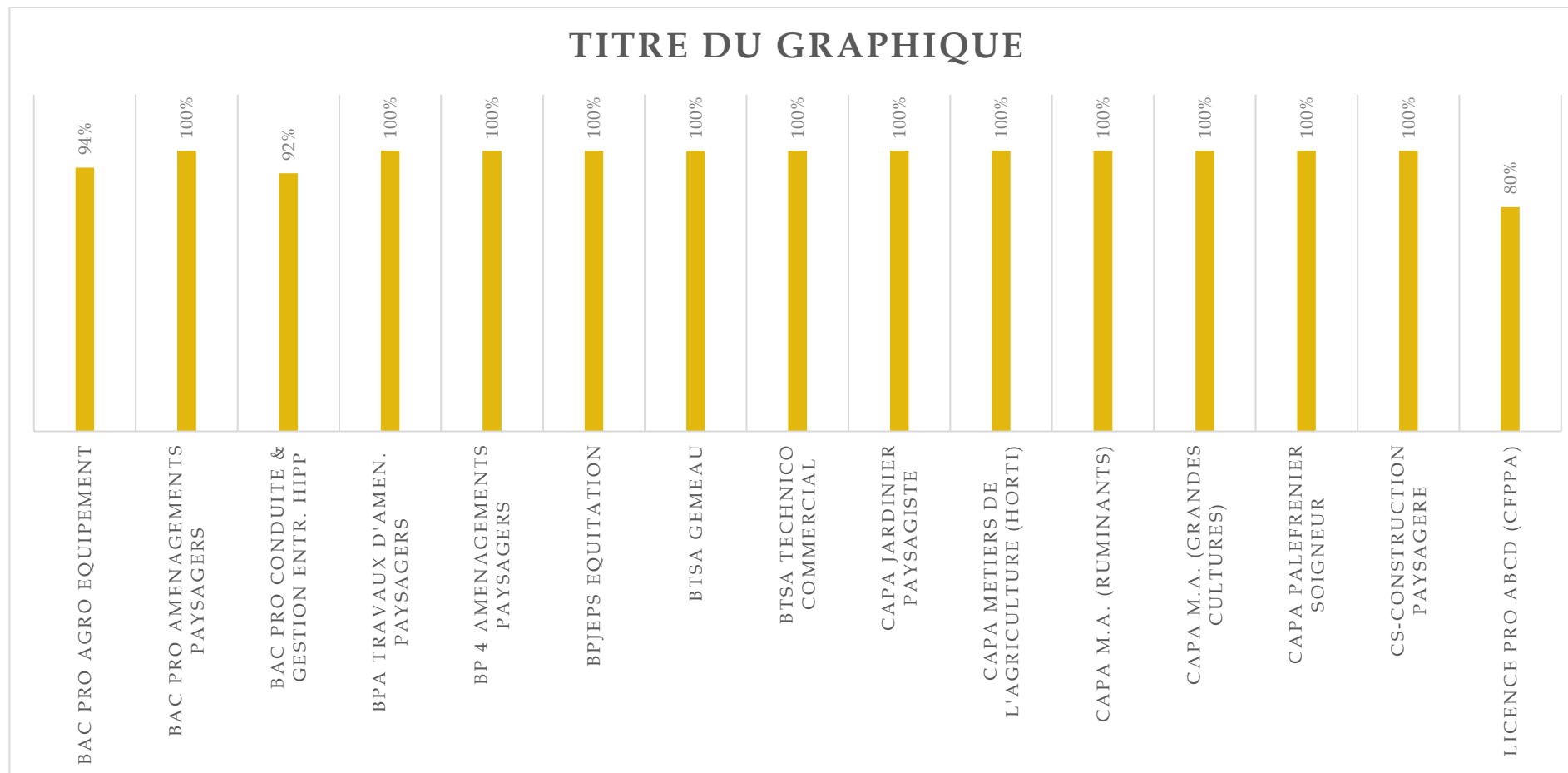


# Resultats CFAa du Bas-Rhin

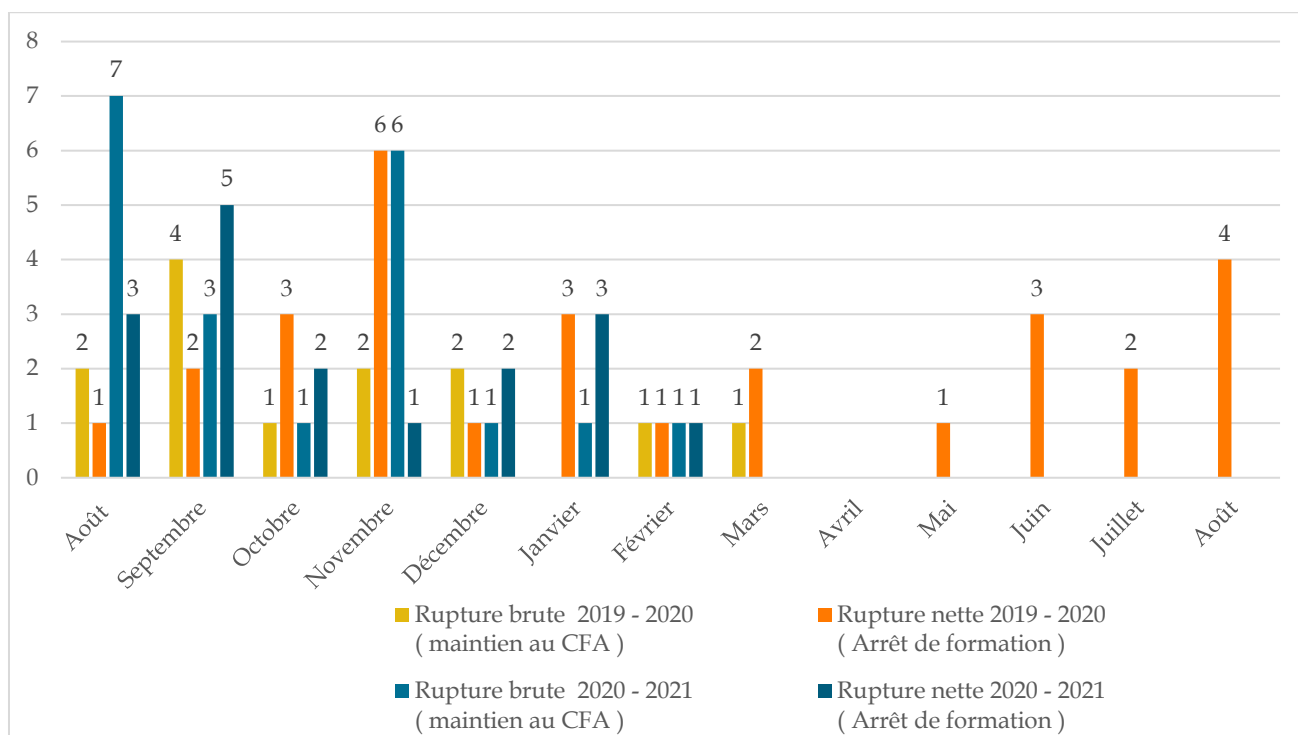


CFA agricole du Bas Rhin  
Mars 2021

## Réussite aux examens 2020

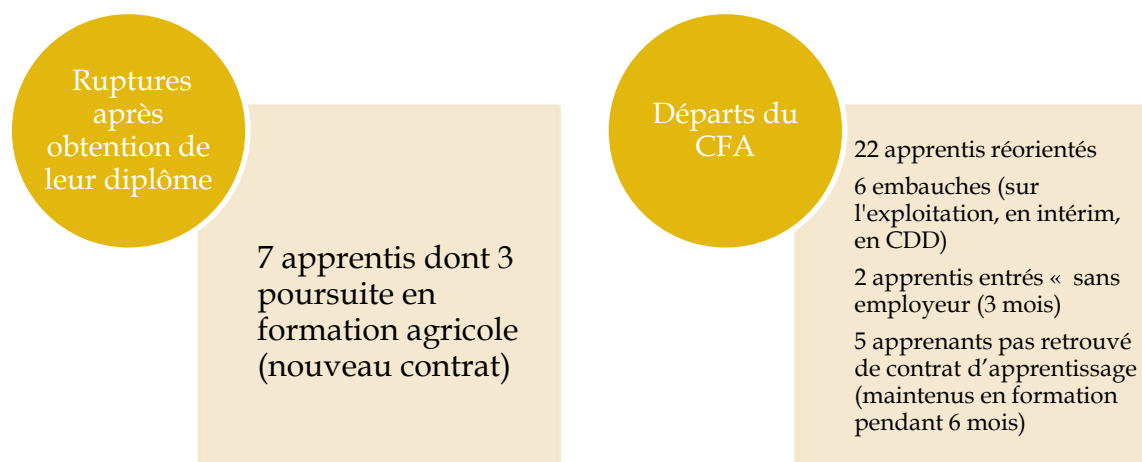


## Taux et causes de rupture des contrats d'alternance



Apprenants			2019 - 2020	2020 - 2021	2019 - 2020	2020 - 2021
2019 - 2020	411	Rupture brute	13	20	3.16 %	4.46 %
2020 - 2021	448	Rupture nette	29	17	7.05 %	3.79 %

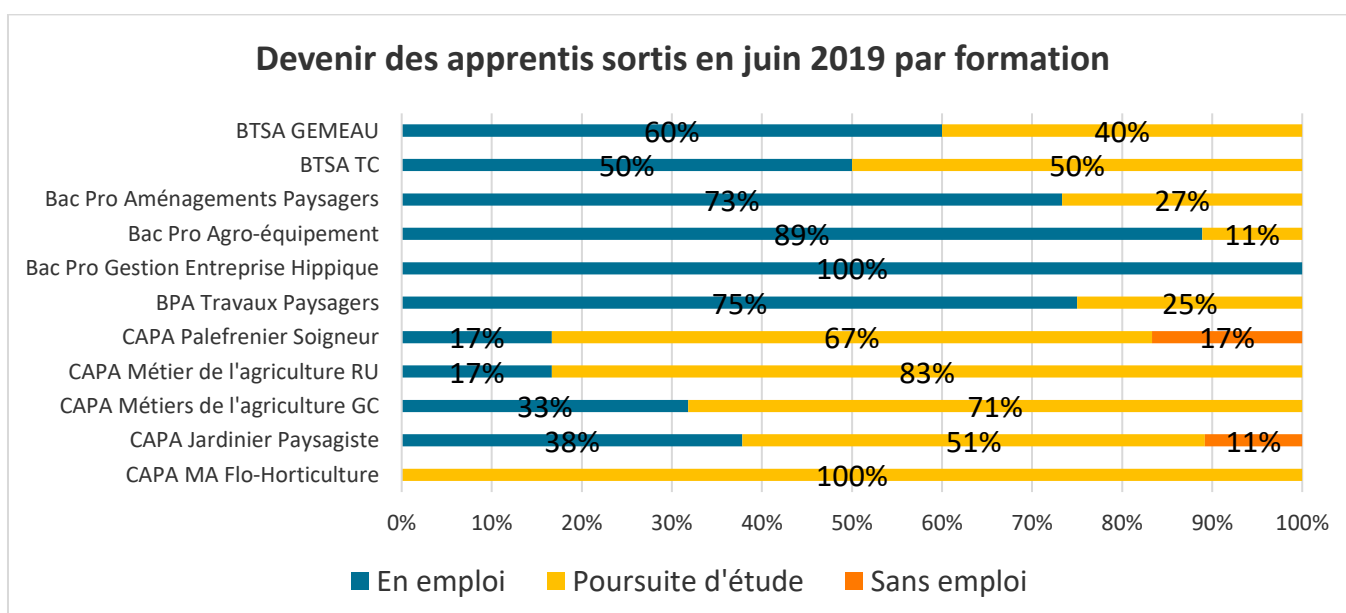
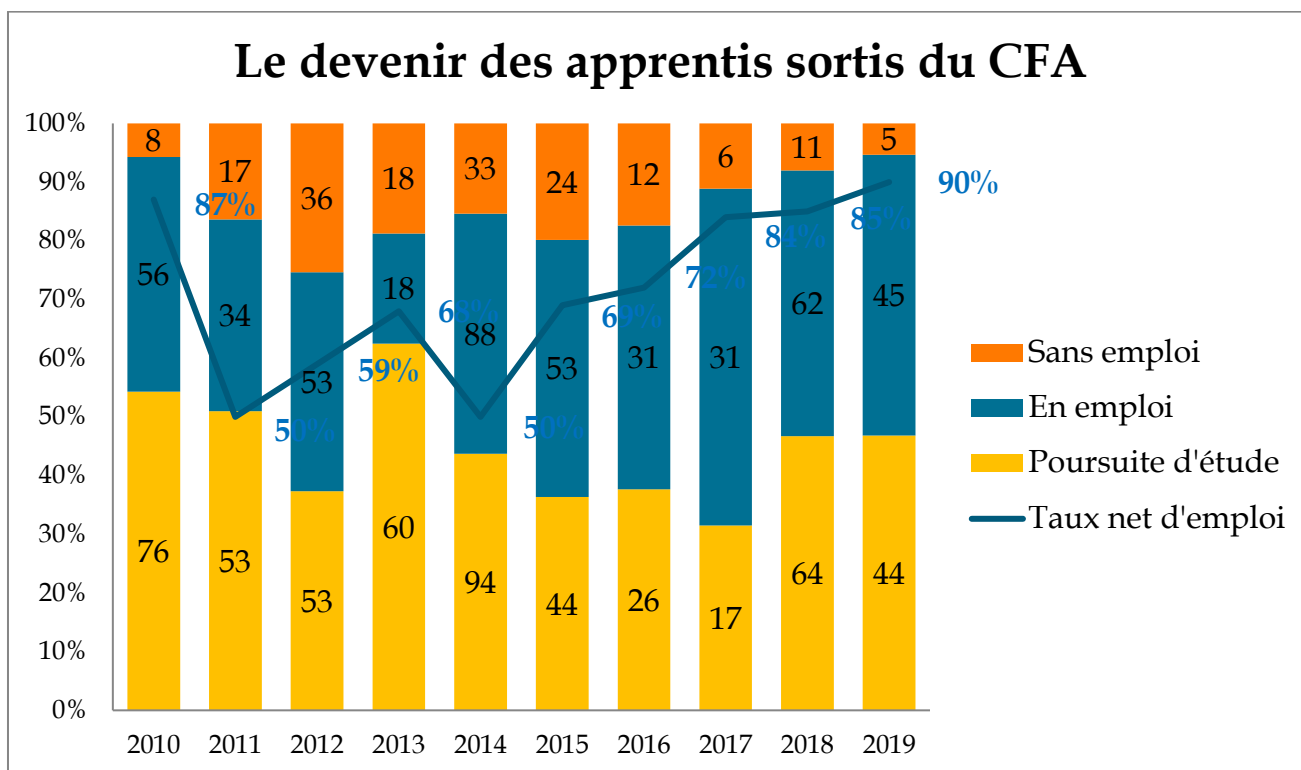
### Causes des ruptures nettes



## Insertion professionnelle

Promotion d'apprentis sortis en juin 2019

Enquête réalisée à 7 mois auprès de 141 apprentis  
Taux de réponse : 67%



## Résultats détaillés de l'enquête Insertion professionnelle à 7 mois des apprentis sortis en juin 2019

Formation suivie	Nombre d'enquêtés	Nombre de réponses	% de réponses	En emploi	Poursuite d'étude	Sans emploi	En emploi	Poursuite d'étude	Sans emploi	taux net d'emploi <sup>(1)</sup>
CAPA MA Horticulture	8	2	25%	0	2	0	0%	100%	0%	100%
CAPA Jardinier Paysagiste	55	37	67%	14	19	4	38%	51%	11%	78%
CAPA Métiers de l'agriculture GC	11	7	64%	2	5	0	29%	71%	0%	100%
CAPA Métier de l'agriculture RU	10	6	60%	1	5	0	17%	83%	0%	100%
CAPA Palefrenier Soigneur	10	6	60%	1	4	1	17%	67%	17%	50%
BPA Travaux Paysagers	5	4	80%	3	1	0	75%	25%	0%	100%
Bac Pro Gestion Entreprise Hippique	4	1	25%	1	0	0	100%	0%	0%	100%
Bac Pro Agroéquipement	12	9	75%	8	1	0	89%	11%	0%	100%
Bac Pro Aménagements Paysagers	17	15	88%	11	4	0	73%	27%	0%	100%
BP Aménagements Paysagers	0	0	0%	0	0	0	0%	0%	0%	0%
BTSA GEMEAU	6	5	83%	3	2	0	60%	40%	0%	100%
BTSA TC	3	2	67%	1	1	0	50%	50%	0%	100%
<b>TOTAL</b>	<b>141</b>	<b>94</b>	<b>67%</b>	<b>45</b>	<b>44</b>	<b>5</b>	<b>48%</b>	<b>47%</b>	<b>5%</b>	<b>90%</b>

<sup>(1)</sup> Taux net d'emploi = individus en emploi / (individus en emploi + individus en recherche d'emploi)

## Taux de satisfaction des apprentis

---

En cours

## Nombre d'apprentis 2020

